

Sprechstunde

Über UNTIS können Sie als Eltern bequem Termine für Sprechstunden mit den LehrerInnen Ihrer Kinder vereinbaren.

Befreiungsantrag

Die Befreiungsfunktion in UNTIS bietet Ihnen die Möglichkeit, rechtzeitig Anträge auf Freistellung für Arzttermine oder Vorstellungsgespräche zu stellen.

Elternabend

Sie können Termine für Elternabende einfach koordinieren und organisieren, um einen reibungslosen Ablauf zu gewährleisten.


Noteneinsicht

Mit UNTIS haben Sie als Eltern einen klaren Überblick über die schulischen Leistungen Ihrer Kinder und können deren Fortschritte verfolgen.

Entschuldigung

Mit UNTIS können Sie als Eltern auf einfache Weise Entschuldigungen für die Abwesenheit Ihres Kindes einreichen und so den Abwesenheitsprozess effizient gestalten, um den Schulbetrieb zu unterstützen.

**Nachrichten
und mehr:
UNTIS an der
WSNES**



Liebe Eltern,



herzlich willkommen an der
Wirtschaftsschule Bad Neustadt.

Um sich mit unserer Schulsoftware
UNTIS vertraut zu machen, können Sie
hier die wichtigsten Funktionen von
UNTIS kennenlernen.

WEBUNTIS UND SMARTPHONE-APP

Sie können UNTIS sowohl auf dem
Computer als auch auf dem Smartphone
nutzen. Auf dem Smartphone stehen
allerdings nur einige für den Alltag
wichtige Funktionen zur Verfügung. Die
Internetseite auf dem Computer heißt
WebUNTIS und bietet alle Funktionen.

ANMELDUNG ÜBER DEN COMPUTER

Rufen Sie WebUNTIS über die
Internetseite www.webuntis.de auf und
geben Sie Ihren Benutzernamen und Ihr
Passwort ein, die Sie von Ihrer Schule
erhalten haben. Da es sich um ein
Einmalpasswort handelt, werden Sie
aufgefordert, ein neues Passwort zu
vergeben. Dies ist nur Ihr Passwort, mit
dem Sie sich in WebUNTIS einloggen.

ANMELDUNG ÜBER DAS SMARTPHONE

Laden Sie die kostenlose App für Android über den PlayStore und für iOS über den AppStore herunter. Melden Sie sich mit Ihrem Benutzernamen und Ihrem Passwort an. Wenn Sie sich bereits bei WebUNTIS angemeldet haben, müssen Sie bei der Anmeldung bereits Ihr Passwort eingeben, das Sie dort geändert haben.

ÜBERSICHT

Unter dem Menüpunkt „Übersicht“ sehen Sie alles, was Ihren Sohn oder Ihre Tochter betrifft. Wenn Sie mehrere Kinder an der Wirtschaftsschule haben, können Sie Ihren Sohn oder Ihre Tochter in der unteren Spalte auswählen.

FRISTEN

Befreiungen können nur für Termine beantragt werden, die sechzig Tage in der Zukunft liegen.

Sprechstunde



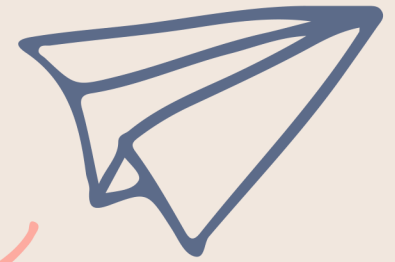
WEBUNTIS AUF DEM PC

- Klicken Sie auf „Sprechstunden“.
- Im oberen Bereich sehen Sie die Sprechstunden, zu denen Sie angemeldet sind.
- Im unteren Bereich können Sie Lehrpersonen auswählen.
- Klicken Sie auf den Namen der Lehrkraft. Sie können nun einen Zeitraum auswählen, sich für die Sprechstunde anmelden und eine Nachricht schreiben.
- Mit der Anmeldung wird die Lehrperson sofort über die Sprechstunde informiert.

UNTIS AUF DEM SMARTPHONE

- Wählen Sie im Info-Center „Sprechstunden“.
- Klicken Sie auf den rechten Pfeil des gewünschten Lehrers oder der gewünschten Lehrerin und dann auf den Sprechstundentermin.
- Der Lehrer oder die Lehrerin wird sofort über die Sprechstunde informiert.

Befreiungsantrag




Der Antrag auf Freistellung, zum Beispiel für Führerscheinprüfungen oder Vorstellungsgespräche, wird an die Schulleitung gerichtet. Sie kann den Antrag genehmigen oder ablehnen. In der Regel wird eine Bescheinigung verlangt.

WEBUNTIS AUF DEM PC

- Klicken Sie unter „Abwesenheiten“ auf den Menüpunkt „Abwesenheit melden“.
- Wählen Sie den Zeitraum und das Datum der Abwesenheit.
- Klicken Sie auf „Befreiung beantragen“.
- Ergänzend können Sie unter "Bemerkungen" Informationen zur Befreiung eintragen.
- Speichern Sie Ihre Meldung.

UNTIS AUF DEM SMARTPHONE



- Wählen Sie "Start" und dann "Meine Abwesenheiten".
- Klicken Sie oben rechts auf das + und wählen Sie als Abwesenheitsgrund "Antrag auf Befreiung".
- Geben Sie dann das Datum und die Uhrzeit des Termins ein.

Elternabend



BUCHUNG ÜBER WEBUNTIS AM PC

Auf der Startseite von WebUNTIS weist ein großes Banner auf den Elternsprechtag hin.

- Wenn Sie ihn auswählen, erscheint ein Raster mit allen LehrerInnen Ihres Kindes und den möglichen Zeiten.
- Wählen Sie eine Zeit aus und klicken Sie auf “Fertig”.

ANSICHT IN UNTIS AUF DEM SMARTPHONE

Hier können Sie keine Termine buchen, sondern nur Ihre Buchungen einsehen.

- Klicken Sie auf “Start” und dann auf “Sprechtage”.
- Danach wird Ihnen das Datum des Elternsprechtages angezeigt.
- Wenn Sie diesen auswählen, werden Ihre gebuchten Termine mit Uhrzeit angezeigt.

Noteneinsicht




Die Noteneinsicht in UNTIS ermöglicht es LehrerInnen, SchülerInnen und Eltern, einen transparenten Einblick in die schulischen Leistungen zu erhalten. Dies fördert die Kommunikation und Zusammenarbeit zwischen LehrerInnen, SchülerInnen und ihren Eltern.

NUR BEI WEBUNTIS AUF DEM PC

- Wählen Sie in der Menüleiste „Noten“.
- Nach einem Klick auf das entsprechende Fach werden Ihnen die Noten Ihres Sohnes bzw. Ihrer Tochter angezeigt.



Entschuldigung




Um Ihr Kind im Krankheitsfall zu entschuldigen, müssen Sie nicht mehr in der Schule anrufen. Melden Sie Ihr Kind so früh wie möglich krank, spätestens um 7.30 Uhr.

WEBUNTIS AUF DEM PC

- Klicken Sie unter „Abwesenheiten“ auf den Menüpunkt „Abwesenheit melden“.
- Wählen Sie den Zeitraum und das Datum der Abwesenheit.
- Klicken Sie als Abwesenheitsgrund auf „Krankheit (per App)“.
- Ergänzend können Sie unter "Bemerkungen" Angaben zur Entschuldigung machen.
- Speichern Sie Ihre Meldung.

UNTIS AUF DEM SMARTPHONE

- Wählen Sie "Start" und dann "Meine Abwesenheiten".
- Klicken Sie oben rechts auf das + und wählen Sie als Abwesenheitsgrund "Krankheit (per App)".
- Geben Sie dann das Datum der Erkrankung ein.



Noch Fragen?



09771 - 635 625 0



sekretariat@wsnes.de

Staatliche
Wirtschaftsschule
Bad Neustadt